

El nivel de riesgo del Fondo de Pensiones Kutxabank Empleo Renta Variable Mixto 60 es de 4 en una escala de 1 a 7, y se ha estimado sobre la base del comportamiento histórico de las clases de activos en las que previsiblemente se invertirá el patrimonio de cada fondo. No obstante, como el nivel de riesgo es una variable que puede cambiar a lo largo del tiempo, el indicador es una medida estática que no prejuzga el futuro perfil de los planes.

El cobro de la prestación o el ejercicio del derecho de rescate sólo es posible en caso de acaecimiento de alguna de las contingencias o supuestos excepcionales de liquidez regulados en la normativa de planes y fondos de pensiones. El valor de los derechos de movilización, de las prestaciones y de los supuestos excepcionales de liquidez depende del valor de mercado de los activos del fondo de pensiones y puede provocar pérdidas relevantes. De acuerdo con la normativa vigente, existe para cada uno de los Planes de Pensiones el Documento de Datos Fundamentales para el participante que se encuentra publicado en la página www.kutxabank.es. Consulta el nivel de riesgo y las alertas de liquidez de los Planes de Pensiones Kutxabank en www.kutxabank.es/planesdepensiones.

RENTA VARIABLE MIXTA 31/MAYO/2026

KUTXABANK EMPLEO VARIABLE MIXTO 60 FP



POLÍTICAS DE INVERSIÓN

El patrimonio estará invertido hasta un máximo del 60% con vocación inversora coherente con la del Fondo, en renta variable; el resto del patrimonio se invertirá, principalmente, en depósitos a la vista o a plazo, y renta fija pública o privada. Coyunturalmente, y de manera sobrevenida, se podrá superar el máximo de renta variable en un 2% durante un periodo ininterrumpido máximo de 1 mes. La exposición del Fondo a las diversas clases de activos, podrá ser alcanzada mediante la inversión directa en los mismos, así como mediante la inversión en instrumentos financieros derivados. Este fondo de pensiones promueve características medioambientales o sociales (art. 8 Reglamento (UE) 2019/2088).

Rentabilidades TAE a 31/05/2026

1 mes	3 meses	En el año	1 año	3 años	5 años
2,54%	1,75%	3,86%	-	-	-

*Las rentabilidades correspondientes a periodos inferiores al año son no anualizadas.

2026	2025	2024	2023	2022	2021
3,86%	3,44%	-	-	-	-

*Rentabilidades pasadas no garantizan rentabilidades futuras.

Estadísticas a 31/05/2026

Volatilidad 1 año	-
Volatilidad 3 años	-

COMENTARIO MENSUAL

Durante el mes de mayo, el panorama global mantiene un tono resiliente de la mano de las expectativas de fin de conflicto en Oriente Medio. Desde el punto de vista de actividad económica, la evolución de los datos ha continuado mostrando una cierta divergencia entre regiones, sin cambios drásticos respecto a meses anteriores. Estados Unidos sigue presentando un comportamiento relativamente sólido, apoyado en una economía que continúa mostrando capacidad de adaptación, con un mercado laboral que tiende a estabilizarse y un soporte adicional derivado del superciclo inversor en inteligencia artificial. En Europa, por otro lado, el tono económico ha sido algo más moderado, con un crecimiento contenido y cierta presión sobre el sector exterior, en un contexto donde el encarecimiento de la energía eleva el coste de las

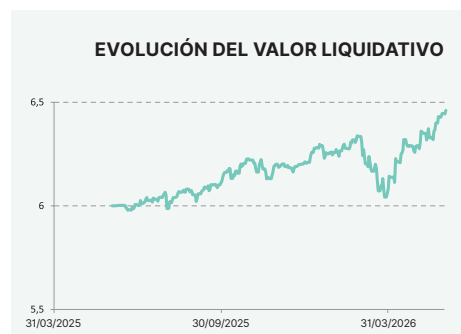
importaciones y la demanda externa muestra señales más débiles. En este contexto, la inflación ha vuelto a situarse en el centro del debate, con revisiones al alza de las expectativas de inflación derivadas del repunte del precio del petróleo. Por su parte, los bancos centrales han mantenido un enfoque prudente, tratando de equilibrar estos riesgos. El sesgo sigue siendo relativamente restrictivo, aunque con margen para adaptarse a la evolución de los datos y del entorno energético. Con todo, las bolsas han cerrado mayo con un comportamiento constructivo en líneas generales, aunque aún condicionadas por la evolución en el frente geopolítico. Así, los índices han seguido encontrando soporte en la fortaleza de los resultados empresariales, mejores de lo esperado. En Estados Unidos, éstos han sorprendido al alza,

con crecimientos de beneficios de doble dígito y una mejora significativa en los márgenes. Esto ha permitido un alza del S&P500 superior al 5% y de más del 10% en el Nasdaq. En Europa, el comportamiento ha sido igual de positivo, pero algo más contenido, reflejo de un entorno macroeconómico más exigente y de una menor exposición a los segmentos de mayor crecimiento. Con todo, el avance es mayor al 2% de media. Los mercados asiáticos han mostrado una actuación mixta, con Japón beneficiándose de una dinámica económica relativamente favorable, mientras que China mantiene un perfil algo más irregular en sus bolsas. La renta fija se ha mostrado volátil en el mes, alternando rallies positivos con ventas en momentos de dudas, en un entorno de fuerte dependencia de la geopolítica y el petróleo. El impacto del crudo sobre las

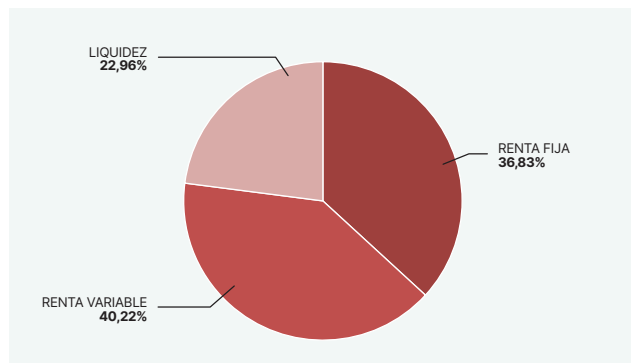
expectativas de inflación ha generado presión intermitente en tipos. Aun así, en el balance mensual, el Bund alemán a 10 años desciende al 2,9%, mientras el Treasury americano a 10 años ha continuado al alza hasta el 4,5%. El crédito, por su parte, ha vuelto a destacar por su resiliencia: diferenciales estables, sólida demanda y el carry como soporte. En divisas, el dólar ha mostrado un comportamiento de fortalecimiento moderado, especialmente frente al euro, situándose en torno a 1,16 y reflejando tanto la mayor consistencia macro americana como episodios puntuales de mayor aversión al riesgo. En materias primas, pese a las tensiones geopolíticas, el Brent ha caído cerca de un -24%, evidenciando que los temores sobre demanda y crecimiento han ido ganando peso frente al componente puramente geopolítico.

CARACTERÍSTICAS GENERALES

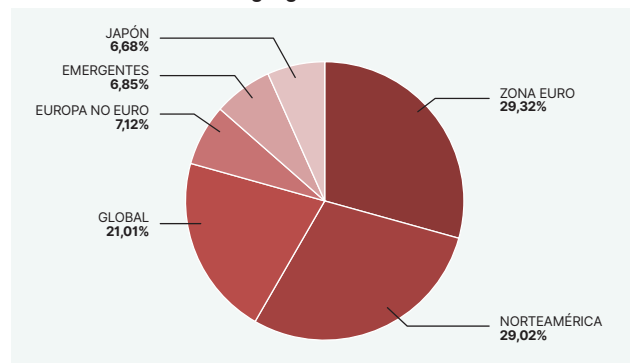
Patrimonio:	1.914.924,14 €
Comisión de gestión:	0,70%
Comisión de depósito:	0,05%
Perfil de riesgo:	4 en una escala del 1 al 7



Distribución de la cartera



Distribución geográfica de Renta Variable



Nota: la liquidez incluye renta fija con vencimiento inferior a 3 meses.

El presente documento está concebido con carácter informativo y en ningún caso constituye un elemento contractual, ni una recomendación, ni asesoramiento personalizado, ni oferta, ni solicitud. Este documento no sustituye la información legal preceptiva que deberá ser consultada con carácter previo a cualquier decisión de inversión; la información legal prevalece en caso de cualquier discrepancia. Las inversiones están sujetas a las fluctuaciones del mercado y otros riesgos inherentes a la inversión en valores y en otros instrumentos financieros, por lo que el valor de adquisición del Fondo de Pensiones y las rentabilidades obtenidas pueden experimentar variaciones tanto al alza como a la baja y cabe que un inversor no recupere el importe invertido inicialmente. Todos los documentos informativos del Fondo de Pensiones tales como el Documento de Datos Fundamentales, la Declaración de los Principios de Inversión, la información periódica, el detalle de las inversiones, etc. se pueden consultar en la web de las entidades comercializadoras.

MENOR REMUNERACIÓN POTENCIAL. MENOR RIESGO. MAYOR REMUNERACIÓN POTENCIAL. MAYOR RIESGO.

1 2 3 4 5 6 7

El nivel de riesgo del Fondo de Pensiones Kutxabank Empleo Renta Variable Mixto 60 es de 4 en una escala de 1 a 7, y se ha estimado sobre la base del comportamiento histórico de las clases de activos en las que previsiblemente se invertirá el patrimonio de cada fondo. No obstante, como el nivel de riesgo es una variable que puede cambiar a lo largo del tiempo, el indicador es una medida estática que no prejuzga el futuro perfil de los planes.

•• El cobro de la prestación o el ejercicio del derecho de rescate sólo es posible en caso de acaecimiento de alguna de las contingencias o supuestos excepcionales de liquidez regulados en la normativa de planes y fondos de pensiones.
•• El valor de los derechos de movilización, de las prestaciones y de los supuestos excepcionales de liquidez depende del valor de mercado de los activos del fondo de pensiones y puede provocar pérdidas relevantes.
De acuerdo con la normativa vigente, existe para cada uno de los Planes de Pensiones el Documento de Datos Fundamentales para el participante que se encuentra publicado en la página www.kutxabank.es. Consulta el nivel de riesgo y las alertas de liquidez de los Planes de Pensiones Kutxabank en www.kutxabank.es/planesdepensiones.

Ventajas de Planes de Pensiones Kutxabank:

- Instrumento de ahorro previsión que **permite complementar la futura pensión pública**.
- Con total flexibilidad **para ahorrar a su ritmo y de acuerdo con sus posibilidades**.
- **Posibilidad de mover libremente su ahorro entre los diferentes Planes de Pensiones Kutxabank con distinta política inversora**, para una adecuación más completa a su perfil.
- **Confianza en Kutxabank**. Importante en operaciones de posible largo plazo.
- **Beneficios en otros productos Kutxabank** (depósitos, préstamos, etc.).

Y además, como plan de pensiones individual, **se beneficia del mejor tratamiento fiscal para las aportaciones que reducen la Base Imponible del IRPF**.

EL PLAN KUTXABANK EMPLEO VARIABLE MIXTO 60 SE BENEFICIA ADEMÁS DE:

Una **GESTIÓN PROFESIONAL ACTIVA**, que adapta las inversiones a las circunstancias de los mercados. Y **GLOBAL**, con diversificación geográfica y sectorial.

CONTROL DEL RIESGO.
Análisis y seguimiento continuo de los activos más adecuados para el mejor equilibrio entre rentabilidad y riesgo.

SEGUIMIENTO DIARIO

EXPERIENCIA Y CALIDAD de una de las principales gestoras de patrimonio de España (Kutxabank Gestión).

Prueba nuestro simulador de jubilación

Elaboraremos un informe personalizado de tu situación. Podrás calcular cuánto vas a cobrar de pensión, cuánto deberías ahorrar para mantener tu nivel de vida tras la jubilación, cuándo empezar a ahorrar y qué plan se ajusta mejor a tus necesidades.

Empieza a planificar tu futuro, con Planes de Pensiones Kutxabank:

<https://simuladores.kutxabank.es/>



Elige tu futuro.

PLANESDEPENSIONES

ENTIDAD PROMOTORA DE LOS PLANES: **KUTXABANK S.A.**
ENTIDAD DEPOSITARIA DE LOS FONDOS DE PENSIONES: **CECABANK S.A.**
ENTIDAD GESTORA DE LOS FONDOS DE PENSIONES: **KUTXABANK PENSIONES S.A.U.**

